

NELE reconstruction project

„build back better“, lessons learned May 2016



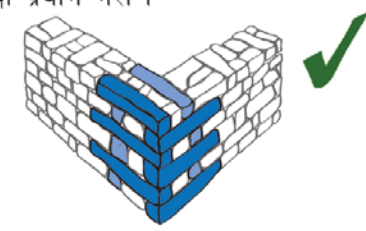

1



Strong Corner

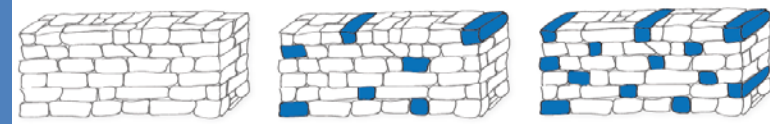
सुर ढुङ्गा

सुर ढुङ्गाले भित्तालाई बलियो बनाउनुका साथै कुना भत्किने जोखिम न्युनिकरण गर्छ । तपाइको घरको प्रतेक कुनामा सुरढुङ्गा प्रयोग गरौ ।



Throughstone

लामो र चारपाटे वारपार ढुङ्गालाई छनौट गर्दा विशेष ध्यान दिऔं ।
त्यो ढुङ्गा भित्ताको मोटाईमा पुगेको छ कि छैन यकिन गर्नुहोस ।




कमजोर

→
वारपार ढुङ्गालाई ठाडो र तेर्सो गरेर
अधिकतम २ फिट मात्र प्रयोग गरौं ।


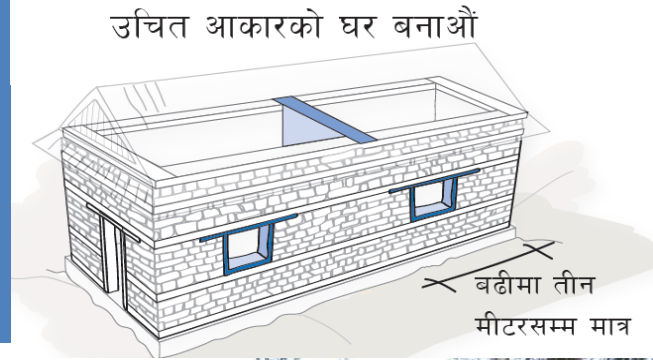

बलियो



3



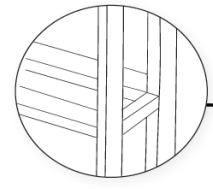
Middle wall



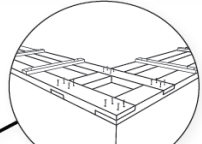
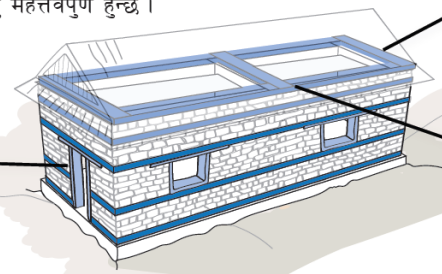
SEPTI - Ringbeams

पट्टिको नियमित बाँधार्इको यकिन गरौं

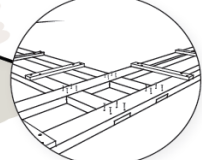
पट्टिको कुनाहरु, पट्टिहरु जोडिने ठाँउ र पट्टि र ढोका मिल्ने ठाँउ बलियो बनाएर जोड्नु महत्त्वपूर्ण हुन्छ ।




ढोकाहरु



कुनाहरु

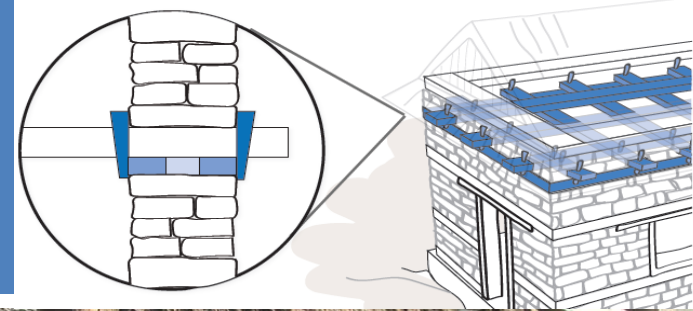


पट्टिहरु जोडिने ठाँउ


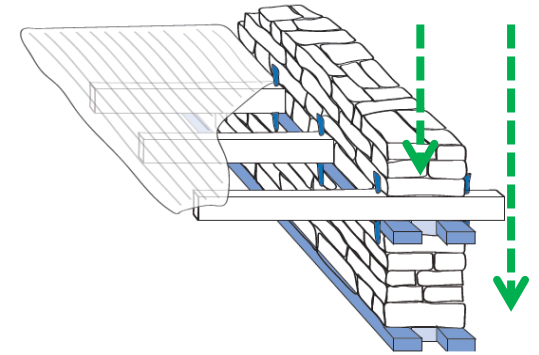


Tie your walls together !

हरेक तलाको छत गारोसँग बाधौं



Strong Wall, avoid gliding !

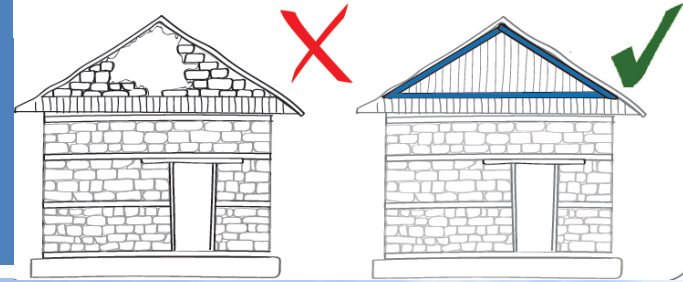


7



Gable wall

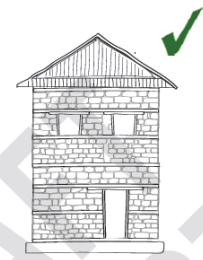

चुली गारोलाई बलीयो गरी बाधौ



Height

उचाई

दुइ तला र बुइगल भन्दा बढी तला नवनाऔं ।
 अग्लो घर निर्माण गर्न चाहानुहुन्छ भने वालियो निर्माण सामाग्री प्रयोग गरौं ।
 एक तला देखि आर्को तला बिचको उचाइ बढीमा ९ फिट १० ईन्च र कम्तीमा ६ फिट ६ ईन्च राखौं ।



Learn from traditional houses !

